

Pas ou sous payé·es en temps de pandémie

Une estimation de ce que l'industrie de l'habillement doit aux travailleur·euses de ses filières

Août 2020

Résumé du rapport
"Un(der)paid in the
pandemic" de la Clean
Clothes Campaign

**Clean
Clothes
Campaign**



Depuis le début de la pandémie, ce sont plusieurs millions de travailleur·euses de l'industrie de l'habillement partout dans le monde qui n'ont pas été payé·es leurs salaires habituels. Une nouvelle recherche, réalisée par le réseau international de la Clean Clothes Campaign, vise à donner une indication sur le montant global des salaires perdus par les travailleur·euses, estimation de l'impact du non-paiement ou sous-paiement des salaires en mars, avril et mai 2020.

Les travailleur·euses protestent à Dhaka, au Bangladesh, en mai 2020 pour exiger le paiement de leur salaire dû et de la prime de l'Aïd.

La pandémie affecte triplement les travailleur·euses de l'industrie de l'habillement : à cause de la pénurie de matière première en provenance de Chine, les travailleur·euses ont été renvoyé·es chez elles et eux sans être rémunéré·es ; du fait des annulations de commande de la part des marques et enseignes de mode, les usines de production se sont retrouvées sans les moyens nécessaires pour pouvoir rémunérer entièrement leurs travailleur·euses ; enfin, la propagation du virus dans les pays de production a contraint les travailleur·euses à devoir prendre des congés sans soldes ou à accepter des coupes dans leurs salaires.

La recherche couvre 7 pays : le Pakistan, le Bangladesh, l'Inde (les régions autour de Delhi, Tiruppūr et Bangalore), l'Indonésie, le Myanmar, le Sri Lanka et le Cambodge. Elle vise à montrer le poids de l'écart salarial à la charge des travailleur·euses, déjà soumis à des salaires de misère en temps 'normal'. La recherche fait également des propositions pour que les marques et enseignes de vêtements assument la responsabilité d'un tel manquement dans leurs filières d'approvisionnement.

La recherche se base sur des informations provenant des organisations membres du réseau de la Clean Clothes Campaign et de rapports antérieurs. Des données précises étant rarement disponibles, le travail réalisé s'appuie principalement sur des hypothèses et des moyennes, comme mentionné à plusieurs reprises dans le rapport. Pour chacun des mois analysés, nous avons estimé le nombre de personnes qui ont perdu leur emploi et/ou n'ont pas du tout été rémunérées, le nombre de personnes ayant subi des coupes de salaires et combien ont reçu leur salaire habituel complet. Lorsque cela s'appliquait, les bonus tels que la prime pour l'Aid des travailleur·euses du Bangladesh ont été pris en compte. Cette somme a ensuite été soustraite à ce que nous estimons comme étant la somme des salaires habituellement versés à la totalité des travailleur·euses du pays.

Le tableau ci-dessous montre le fruit de cette recherche par pays et par mois.

	Travailleurs inclus dans les estimations	Salaire mensuel moyen en USD	Écart salarial moyen estimé en %				Écart salarial estimé de mars à mai 2020	
			Mars	Avril	Mai	de mars à mai	en USD (millions)	en devise locale (millions)
Bangladesh	4.400.000	113	13%	46%	25%	29,50%	501,62 M	42.612,40 M
Cambodia	650.000	190	18%	30%	51%	33,00%	122,17 M	122,17 M
India (NCR)	850.000	123	26%	95%	50%	56,90%	178,24 M	13.484,11 M
India (Tirupur)	800.000	106	17%	87%	60%	54,80%	138,98 M	10.513,79 M
India (Bangalore)	500.000	121	13%	50%	40%	34,50%	62,40 M	4.720,95 M
Indonesia	2.600.000	131	18%	46%	56%	39,80%	405,59 M	6.214.000,26 M
Myanmar	700.000	93	22%	41%	35%	32,60%	63,33 M	88.916,96 M
Pakistan	2.200.000	104	10%	75%	55%	46,60%	320,88 M	51.497,88 M
Sri Lanka (FTZ)	275.000	80	33%	81%	9%	40,80%	27,19 M	5.246,76 M
								<i>en euros (milliards)</i>
Estimation globale pour le secteur de l'habillement et de la chaussure (moyenne réduite de moitié) (extrapolation)	50.000.000	200				19,30%	5.787,84 M	4,9 Mds
Estimation globale pour les exportations de vêtements uniquement (hors Chine) (extrapolation)	13.800.000	200				38,60%	3.194,89 M	2,7 Mds

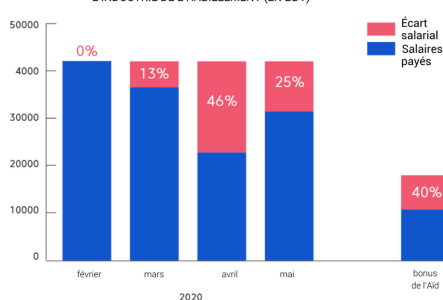
Sur base des sept pays analysés, deux scénarios ont été développés pour estimer la perte de salaire au niveau mondial. Ces deux estimations nous amènent à considérer que cette perte se situe entre 3,19 milliards et 5,78 milliards de dollars américains (USD) soit entre 2,7 milliards et 4,9 milliards d'euros (EUR).

Dans l'ensemble des pays, excepté la Chine où la crise sanitaire a débuté plus tôt, le mois d'avril était plus impacté que le mois de mars et le mois de mai était légèrement moins impacté qu'avril. Cependant, aujourd'hui encore, dans de nombreux pays, des travailleur·euses continuent de recevoir moins que le salaire qui leur est légalement dû, toujours en raison des conséquences de la pandémie.

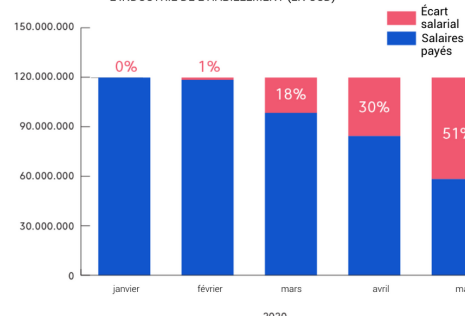
Le rapport en appelle à la responsabilité des marques et des enseignes pour garantir à l'ensemble des travailleur·euses de leurs filières d'approvisionnement le salaire complet qui leur est dû en accord avec le droit du travail et/ou les standards internationaux. La Clean Clothes Campaign demande aux marques de s'engager publiquement pour une garantie des salaires. Les marques sont incitées à mobiliser des fonds, utiliser leur influence et, si nécessaire, à fournir des contributions directes pour permettre aux travailleur·euses de recevoir les salaires qui leur sont dus.

Écart salarial par pays analysé

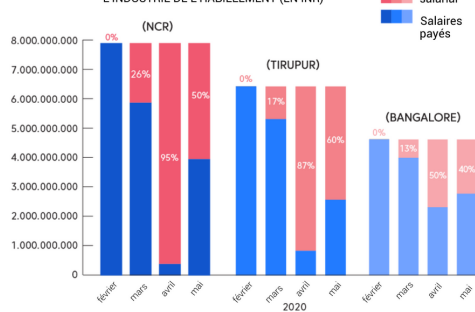
BANGLADESH, ÉCART SALARIAL POUR LES TRAVAILLEUR·EUSES DE L'INDUSTRIE DE L'HABILLEMENT (EN BDT)



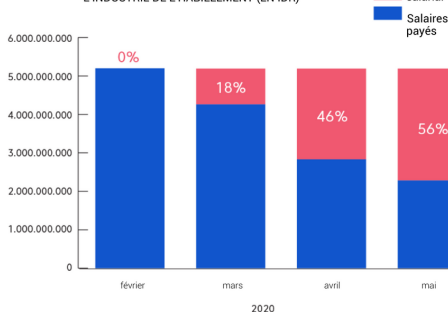
CAMBODGE, ÉCART SALARIAL POUR LES TRAVAILLEUR·EUSES DE L'INDUSTRIE DE L'HABILLEMENT (EN USD)



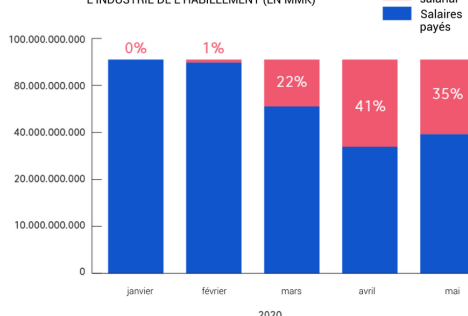
INDE, ÉCART SALARIAL POUR LES TRAVAILLEUR·EUSES DE L'INDUSTRIE DE L'HABILLEMENT (EN INR)



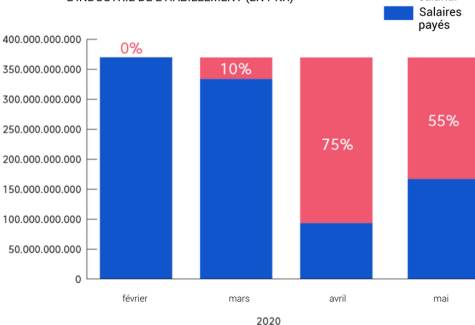
INDONÉSIE, ÉCART SALARIAL POUR LES TRAVAILLEUR·EUSES DE L'INDUSTRIE DE L'HABILLEMENT (EN IDR)



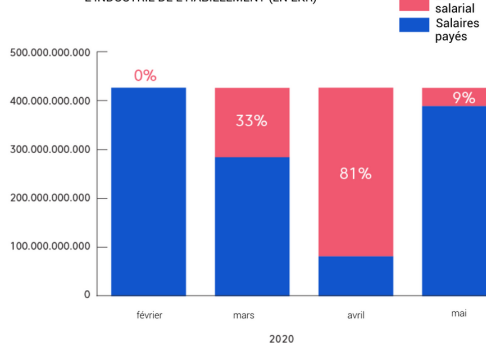
MYANMAR, ÉCART SALARIAL POUR LES TRAVAILLEUR·EUSES DE L'INDUSTRIE DE L'HABILLEMENT (EN MMK)



PAKISTAN, ÉCART SALARIAL POUR LES TRAVAILLEUR·EUSES DE L'INDUSTRIE DE L'HABILLEMENT (EN PKR)



SRI LANKA, ÉCART SALARIAL POUR LES TRAVAILLEUR·EUSES DE L'INDUSTRIE DE L'HABILLEMENT (EN LKR)



Le rapport complet est disponible [ICI](#) (EN)

La traduction et la mise en page de ce résumé ont été réalisées avec le soutien de l'Union Européenne

